

ENQUESTA

Coneixement i ús social del valencià

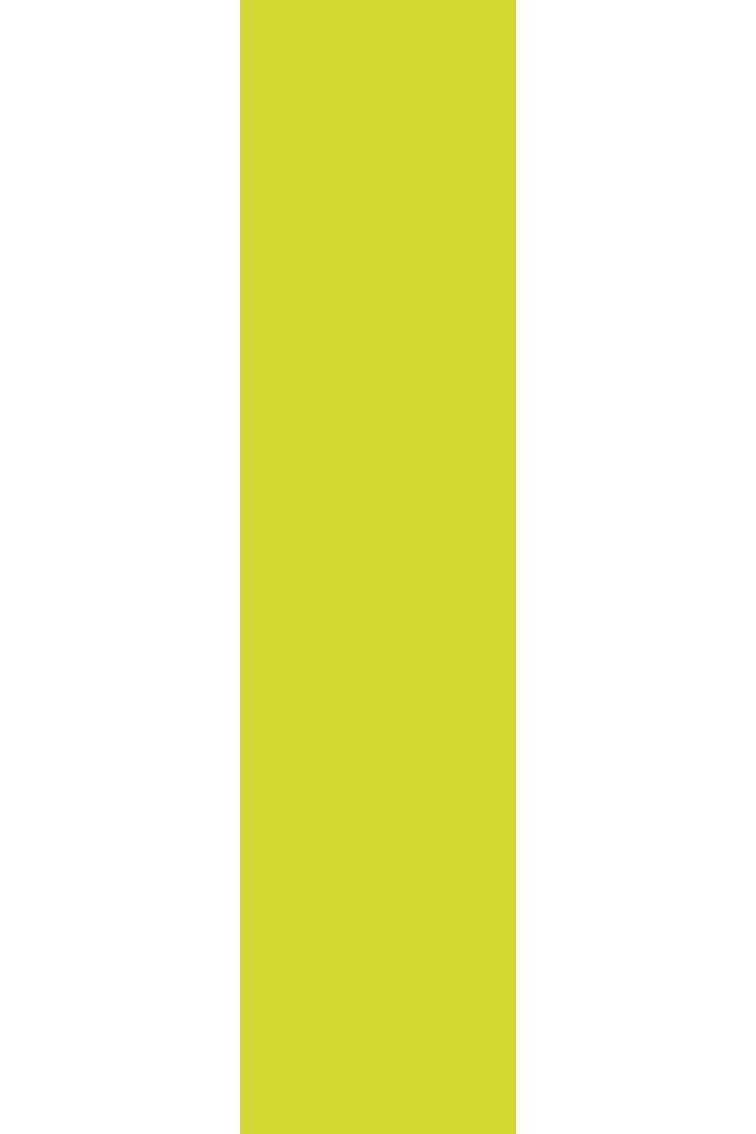
Síntesi de resultats

2021



**GENERALITAT
VALENCIANA**

Conselleria d'Educació,
Cultura i Esport



Metologia	6
-----------------	---

CONFIXEMENT

_ Coneixement del valencià per zones de predomini lingüístic	8
_ Coneixement del valencià per regions	10
_ Coneixement del valencià per edat i sexe	14
_ Coneixement del valencià per lloc de naixement	16
_ Coneixement del valencià per temps de residència	18
_ Coneixement del valencià per nivell d'estudis	20
_ Coneixement del valencià per activitat principal	22
_ Coneixement del valencià per situació laboral	24
_ Aprenentatge del valencià	28
_ Aprenentatge del valencià per zona valencianoparlant i castellanoparlant	32
_ Llengua que parlava de xicotet/-a a casa	34
_ Llengua de transmissió familiar 1	34
_ Llengua de transmissió familiar 2	36
_ Raó del canvi de llengua entre pares/mares i fills/-es	36
_ Freqüència amb què inicia les converses en valencià	38
_ Canvi de llengua si l'interlocutor parla en l'altra llengua	38

Ús

_ Ús del valencià per regions valencianoparlants	40
--	----

PERSPECTIVES DE FUTUR

_ Valoració de l'ús del valencià	58
_ Valoració de l'ús del valencià per zones valencianoparlant i castellanoparlant	60
_ Valoració de l'ús del valencià per regions valencianoparlants	62
_ Coneixement de les iniciatives de promoció del valencià i valoració	64
_ Quines altres llengües coneix?	66
_ Coneixement d'altres llengües	68

METOLOGIA





Distribució de les mostres: es consideren sis regions (cinc de valencianoparlants i una de castellanoparlant), per a cada una de les quals es dissenya una mostra independent:

- Regió d'Alacant:** el Baix Vinalopó, l'Alacantí, les Valls del Vinalopó, la Marina Baixa.
- Regió d'Alcoi-Gandia:** la Marina Alta, el Comtat, l'Alcoià, la Vall d'Albaida, la Safor.
- Regió de València i àrea metropolitana:** València, l'Horta Nord, l'Horta Oest, l'Horta Sud.
- Regió de València:** la Ribera Baixa, la Ribera Alta, la Costera, el Camp de Túria, el Camp de Morvedre.
- Regió de Castelló:** la Plana Baixa, la Plana Alta, l'Alcalatén, l'Alt Maestrat, el Baix Maestrat, els Ports.
- Regió castellanoparlant,** que es divideix en dues subregions:
 - _ Requena-Sogorb: el Alto Mijares, el Alto Palancia, el Rincón de Ademuz, los Serranos, la Hoya de Buñol, la Plana de Utiel-Requena, el Valle de Cofrentes-Ayora, la Canal de Navarrés.
 - _ Oriola: el Alto Vinalopó, el Vinalopó Medio, la Vega Baja.

METODOLOGIA

Univers: col·lectiu de persones de 15 i més anys, residents a la Comunitat Valenciana, segons el Padró municipal d'habitants de 2020.

Marge d'error estadístic: les dimensions de la mostra ens permeten treballar amb un marge d'error estadístic del $\pm 1,16\%$ per al conjunt ponderat i del $\pm 3\%$ per a cada regió.

Interval de confiança: 95,5%

Dimensions de la mostra: 7.171 entrevistes telefòniques

Estratificació de la mostra: atenent quatre criteris d'estratificació de la població:

- Sexe:
 - Home
 - Dona
- Edat
 - De 15 a 24 anys
 - De 25 a 34 anys
 - De 35 a 44 anys
 - De 45 a 54 anys
 - De 55 a 64 anys
 - De 65 i més anys
- Grandària del municipi
 - 10.000 habitants o menys
 - De 10.001 a 25.000 habitants
 - De 25.001 a 100.000 habitants
 - Més de 100.000 habitants
- Regions (vegeu el mapa de la pàgina 4)
 - Regió d'Alacant (1.296 enquestes)
 - Regió d'Alcoi-Gandia (921 enquestes)
 - Regió de València (864 enquestes)
 - Regió de Castelló (776 enquestes)
 - Regió de València i àrea metropolitana (2.300 enquestes)

- Regió castellanoparlant (subregió de Requena-Sogorb i subregió d'Oriola, 1.014 enquestes)

Selecció de l'última unitat de mostreig: mostreig aleatori sistemàtic a partir de la base de dades elaborada de forma aleatòria i estratificada per edat, sexe, comarca i grandària del municipi per part de l'Institut Valencià d'Estadística (IVE), una base inicial de 8.959 registres i una base complementària de 26.799 registres per a la substitució de registres principals. Abans de fer les telefonades, s'ha enviat una carta a cadascun dels domicilis per informar que havien sigut triats aleatòriament per a participar en l'estudi i se'ls informava del dia que es faria l'entrevista telefònica.

Realització del treball de camp: d'octubre a desembre de 2021.

Treball de camp: Invest Group, SL.

Nota metodològica: el qüestionari, en relació als altres qüestionaris de la sèrie històrica, s'ha modernitzat de cara a millorar-lo i afavorir les comparacions dels resultats amb altres enquestes sobre coneixement i ús de la llengua d'altres territoris. Entre els principals canvis destaca la incorporació de preguntes noves, l'aplicació de filtres en algunes respostes i la modificació d'algunes preguntes o opcions de resposta. Aquest fet dificulta la comparació d'algunes preguntes amb les sèries temporals anteriors.

En els quadres següents, s'ha omés la mida de la mostra quan és de 7.171 (mostra total) o 6.157 (mostra de la zona valencianoparlant), només s'expressa quan és inferior a la mostra total (o a la mostra de la zona valencianoparlant en el cas que la taula faça referència solament a aquesta zona), amb la indicació $[n=x]$.

Totes les xifres que apareixen en les pàgines següents són percentatges, si no s'indica una altra cosa.

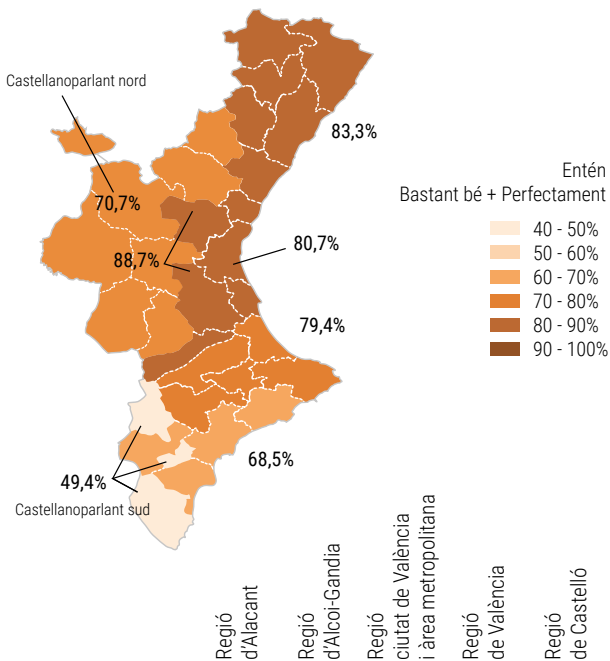
CONeixEMENT DEL VALENCIÀ PER ZONES DE PREDOMINI LINGÜÍSTIC

	TOTAL
Entén	
Gens	7,1
Un poc	17,0
Bastant bé	27,0
Perfectament	48,8
Ns/Nc	0,1
Sap parlar	
Gens	31,3
Un poc	17,9
Bastant bé	22,0
Perfectament	28,6
Ns/Nc	0,2
Sap llegir	
Gens	34,1
Un poc	8,6
Bastant bé	23,6
Perfectament	33,6
Ns/Nc	0,1
Sap escriure	
Gens	42,7
Un poc	16,2
Bastant bé	24,7
Perfectament	16,1
Ns/Nc	0,3

Zona valencianoparlant	Zona castellanoparlant
5,8	14,9
14,7	31,0
26,1	32,8
53,3	21,2
0,1	0,1
28,2	50,6
16,7	25,2
22,8	16,6
32,1	7,6
0,2	0,0
30,9	53,2
8,1	11,8
23,9	22,0
37,0	13,0
0,1	0,0
39,3	62,9
16,0	17,5
26,4	14,8
18,0	4,7
0,3	0,1

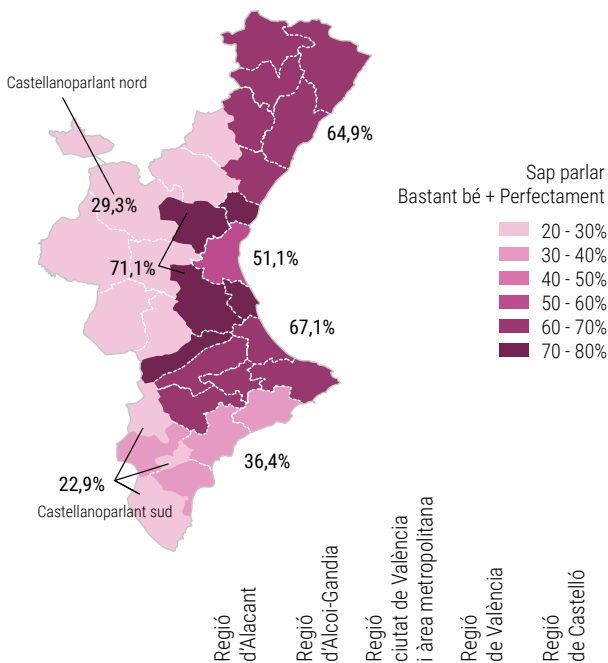
CONEIXEMENT DEL VALENCIÀ PER REGIONS

Entén



Entén					
Gens	9,2	9,7	4,0	2,8	4,6
Un poc	22,2	10,9	15,1	8,4	12,1
Bastant bé	31,0	17,8	29,8	20,4	23,0
Perfectament	37,5	61,6	50,9	68,3	60,3
Ns/Nc	0,1	0,0	0,2	0,1	0,0

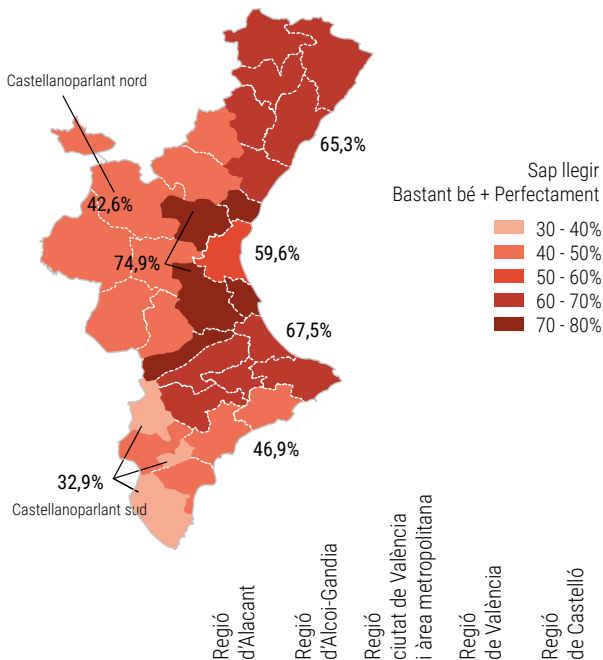
Sap parlar



Sap parlar					
Gens	42,4	23,1	28,0	16,0	24,5
Un poc	21,1	9,6	20,5	12,8	10,5
Bastant bé	18,5	20,1	26,9	21,4	22,8
Perfectament	17,9	47,0	24,2	49,7	42,1
Ns/Nc	0,1	0,2	0,4	0,1	0,1

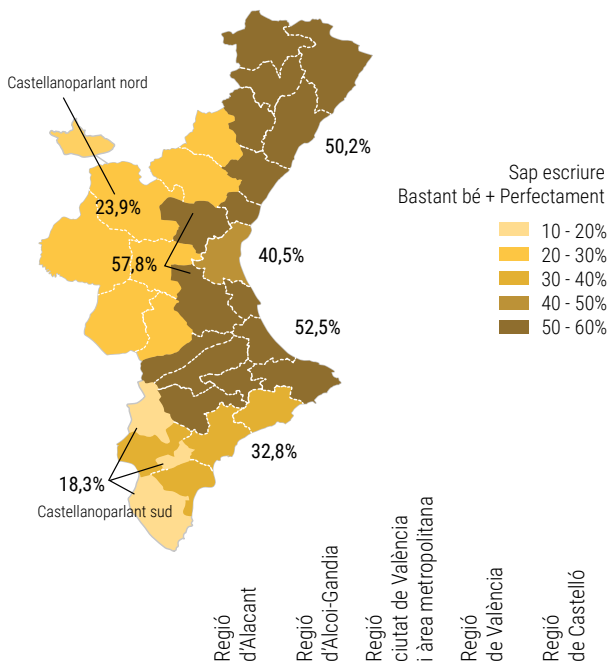
ONEIXEMENT DEL VALENCIÀ PER REGIONS [n=6.157]

Sap llegir



Sap llegir					
Gens	44,8	24,9	30,9	19,4	27,6
Un poc	8,3	7,6	9,3	5,8	7,1
Bastant bé	21,1	25,3	24,7	25,3	23,2
Perfectament	25,8	42,2	34,9	49,5	42,1
Ns/Nc	0,0	0,0	0,2	0,0	0,0

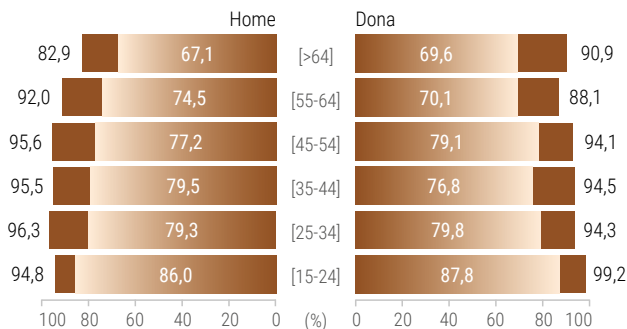
Sap escriure



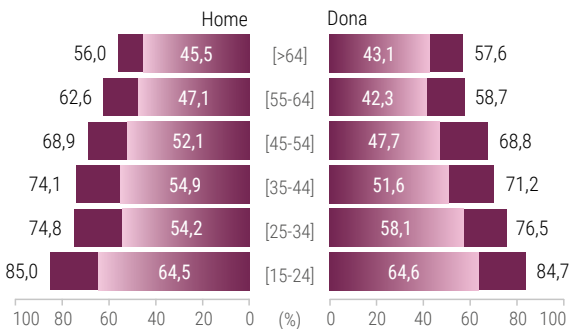
Sap escriure					
Gens	51,2	33,3	40,7	28,1	35,5
Un poc	15,8	14,1	18,2	14,1	14,2
Bastant bé	21,2	30,3	24,8	32,0	28,7
Perfectament	11,6	22,2	15,7	25,8	21,5
Ns/Nc	0,2	0,1	0,6	0,0	0,1

CONeixEMENT DEL VALENCIÀ PER EDAT I SEXE

Entén

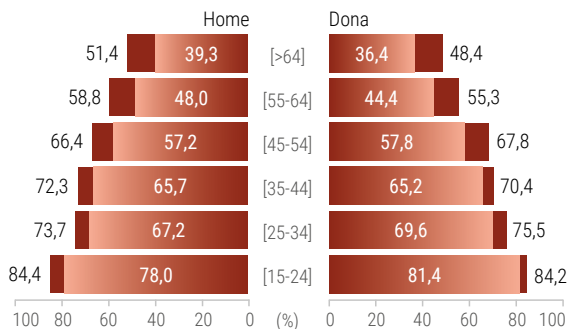


Sap parlar

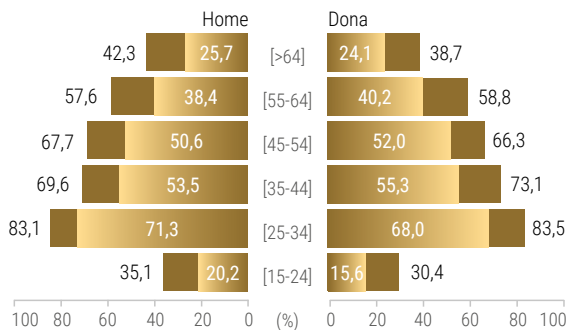


Un poc + Bastant bé + Perfectament: ■ Entén ■ Sap parlar
 Bastant bé + Perfectament: ■ Entén ■ Sap parlar

Sap llegir



Sap escriure



Un poc + Bastant bé + Perfectament: ■ Sap llegir ■ Sap escriure
 Bastant bé + Perfectament: ■ Sap llegir ■ Sap escriure

CONEIXEMENT DEL VALENCIÀ PER LLOC DE NAIXEMENT

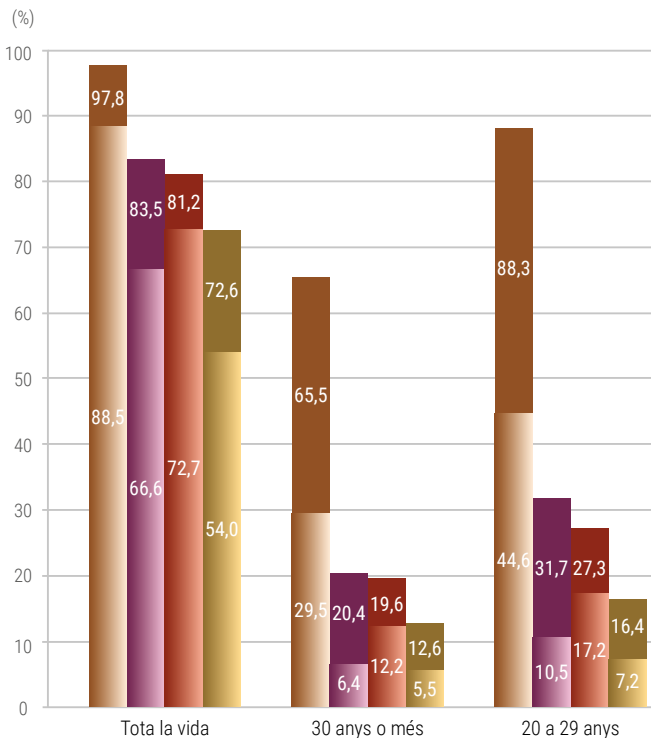
Zona valencianoparlant,
Balears i Catalunya

Entén	
Gens	1,9
Un poc	8,1
Bastant bé	25,1
Perfectament	64,9
Ns/Nc	-
Sap parlar	
Gens	14,7
Un poc	16,3
Bastant bé	27,6
Perfectament	41,3
Ns/Nc	0,1
Sap llegir	
Gens	17,1
Un poc	8,2
Bastant bé	28,5
Perfectament	46,2
Ns/Nc	-
Sap escriure	
Gens	24,9
Un poc	19,0
Bastant bé	33,0
Perfectament	22,9
Ns/Nc	0,2

Zona castellanoparlant	Fora de la Comunitat Valenciana
---------------------------	------------------------------------

3,2	17,7
20,0	32,9
31,1	30,1
45,2	19,2
0,5	0,1
28,8	62,5
22,1	20,0
23,0	11,6
26,1	5,6
-	0,3
31,8	66,0
9,4	9,0
29,7	14,0
28,6	11,0
0,5	-
43,7	75,6
16,8	10,8
24,5	9,6
14,4	3,6
0,6	0,4

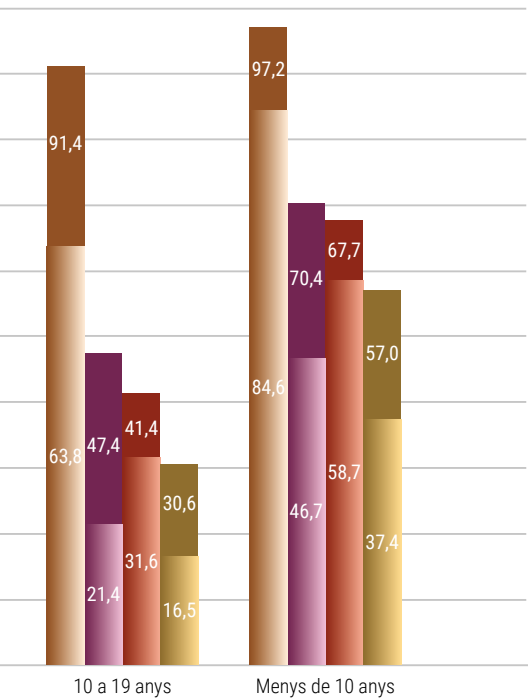
CONeixEMENT DEL VALENCIÀ PER TEMPS DE RESIDÈNCIA A LA COMUNITAT VALENCIANA



Un poc + Bastant bé + Perfectament:
Bastant bé + Perfectament:

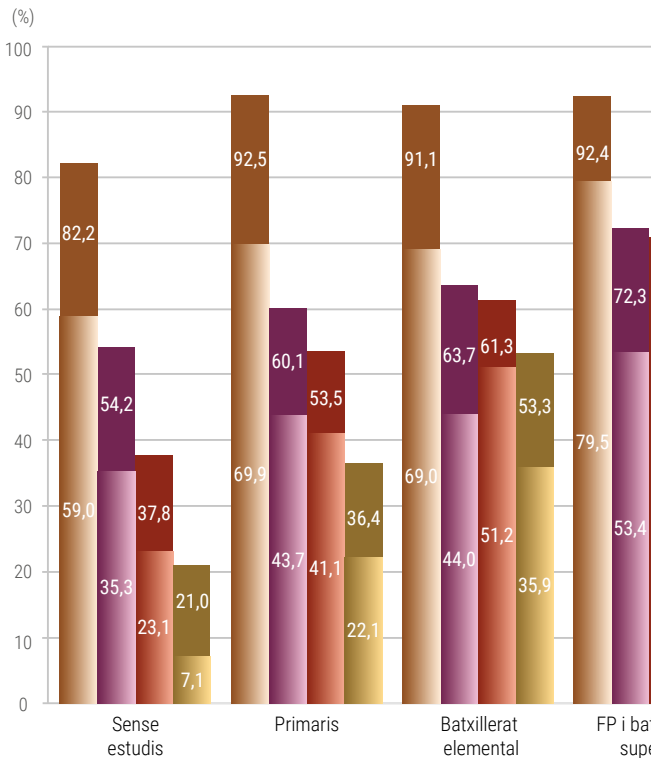
Entén

Sap parlar



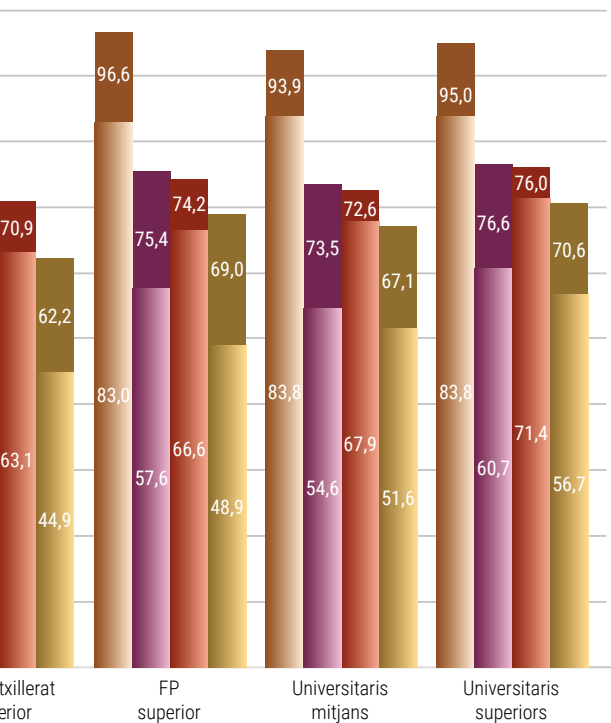
■ Sap llegir
 ■ Sap escriure

CONEIXEMENT DEL VALENCIÀ PER NIVELL D'ESTUDIS



Un poc + Bastant bé + Perfectament:
Bastant bé + Perfectament:

Entén Sap parlar



■ Sap llegir ■ Sap escriure

CONeixEMENT DEL VALENCIÀ PER ACTIVITAT PRINCIPAL

	Agricultura/ Ramaderia/Pesca	Indústria / Taller
Entén		
Gens	9,9	6,6
Un poc	21,8	13,6
Bastant bé	20,3	26,7
Perfectament	48,0	53,1
Ns/Nc	-	-
Sap parlar		
Gens	33,7	28,8
Un poc	14,9	16,2
Bastant bé	19,0	22,1
Perfectament	32,4	32,9
Ns/Nc	-	-
Sap llegir		
Gens	40,0	32,0
Un poc	10,6	9,1
Bastant bé	22,0	24,6
Perfectament	27,4	34,2
Ns/Nc	-	0,1
Sap escriure		
Gens	53,5	42,9
Un poc	16,7	18,1
Bastant bé	17,0	26,7
Perfectament	12,8	12,0
Ns/Nc	-	0,3

Construcció	Serveis*	Faenes de la llar	Estudiant
13,3	6,3	16,4	1,8
23,6	15,8	25,1	12,3
24,3	27,2	28,3	32,5
38,8	50,6	29,9	53,4
-	0,1	0,3	-
43,5	29,9	54,2	15,0
15,5	18,5	16,5	20,6
20,3	22,1	11,0	30,8
20,5	29,2	18,3	33,6
0,2	0,3	-	-
47,7	31,9	59,3	15,9
12,1	7,9	12,6	6,2
19,6	24,6	15,3	26,7
20,6	35,5	12,8	51,2
-	0,1	-	-
59,4	40,4	69,8	17,6
14,8	16,7	14,9	13,5
17,4	25,0	8,8	39,5
7,8	17,6	6,5	29,4
0,6	0,3	-	-

*Serveis: comerç, administració pública, hostaleria, serveis professionals/assessoria, altres serveis

CONeixEMENT DEL VALENCIÀ PER SITUACIÓ LABORAL

	Empresari/-ària amb assalariats/-ades	Empresari/-ària sense assalariats/-ades
Entén		
Gens	10,0	7,2
Un poc	15,2	17,3
Bastant bé	24,0	25,2
Perfectament	50,0	50,0
Ns/Nc	0,8	0,3
Sap parlar		
Gens	37,2	30,7
Un poc	12,8	21,9
Bastant bé	19,7	20,1
Perfectament	30,3	26,9
Ns/Nc	-	0,4
Sap llegir		
Gens	40,5	31,8
Un poc	4,1	12,2
Bastant bé	26,5	24,4
Perfectament	28,9	31,6
Ns/Nc	-	-
Sap escriure		
Gens	49,6	41,9
Un poc	13,4	20,0
Bastant bé	26,8	23,3
Perfectament	10,2	14,1
Ns/Nc	-	0,7

Membre d'una cooperativa, en la qual treballa	Treballador/-a fix/-a a sou
7,2	4,0
32,5	12,3
19,0	25,7
41,3	58,0
-	-
53,4	24,2
5,5	17,5
14,3	24,0
26,8	34,2
-	0,1
58,6	25,7
8,4	6,6
6,1	25,0
26,9	42,6
-	0,1
63,4	32,0
7,4	17,2
22,6	28,4
6,6	22,2
-	0,2

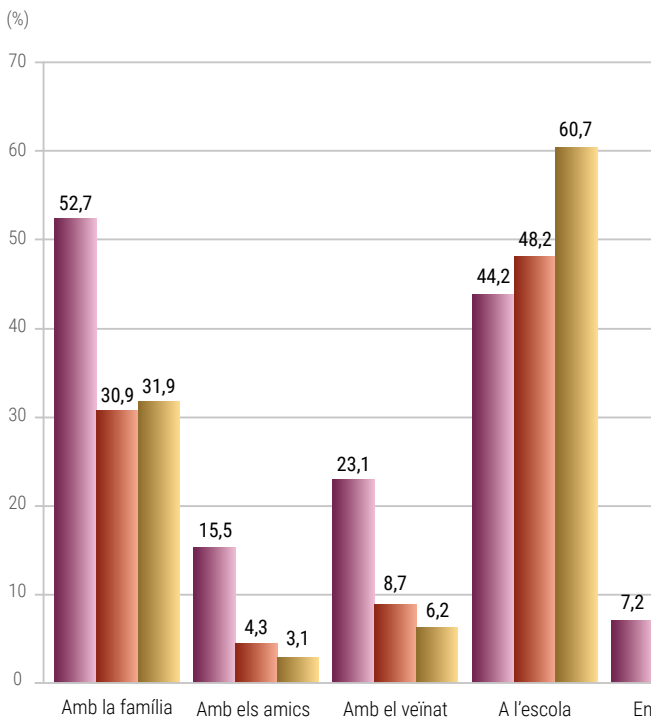
>

CONEIXEMENT DEL VALENCIÀ PER SITUACIÓ LABORAL (*continuació*)

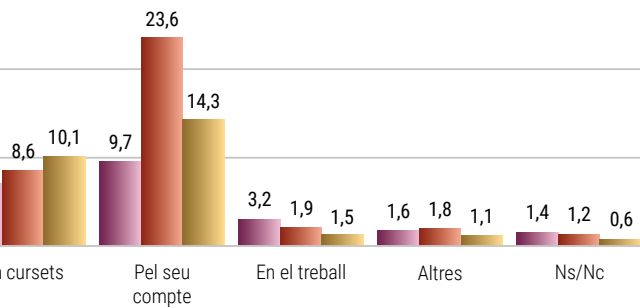
	Treballador/-a eventual a sou	Desocupat/-ada (amb subsidi o sense)
Entén		
Gens	8,9	7,6
Un poc	20,1	23,7
Bastant bé	28,6	30,6
Perfectament	42,3	38,1
Ns/Nc	0,1	-
Sap parlar		
Gens	34,8	37,3
Un poc	20,1	22,9
Bastant bé	23,7	21,4
Perfectament	21,2	18,4
Ns/Nc	0,2	-
Sap llegir		
Gens	36,3	40,3
Un poc	9,2	8,7
Bastant bé	21,5	25,3
Perfectament	33,0	25,7
Ns/Nc	-	-
Sap escriure		
Gens	41,9	51,7
Un poc	17,7	14,9
Bastant bé	26,8	22,4
Perfectament	13,6	10,8
Ns/Nc	-	0,2

Busca 1a ocupació	Jubilat/-ada o pensionista
11,0	11,8
23,2	21,3
23,1	25,8
40,5	41,1
2,2	-
32,8	41,9
18,9	13,4
28,4	15,6
17,8	28,7
2,1	0,4
36,2	48,7
5,8	12,0
21,3	21,6
34,5	17,7
2,2	-
38,6	64,9
10,8	15,3
29,1	13,6
17,7	5,5
3,8	0,7

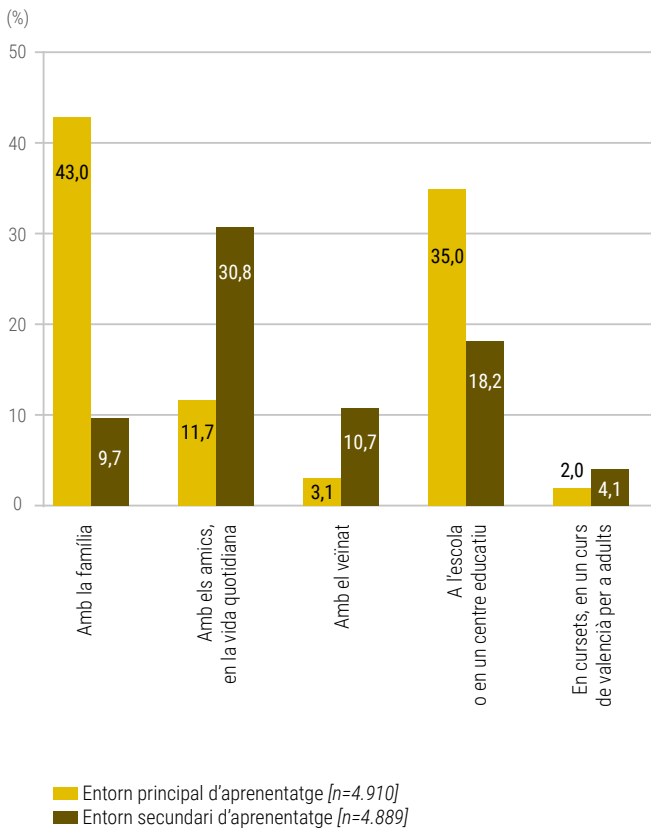
APRENTATGE DEL VALENCIÀ

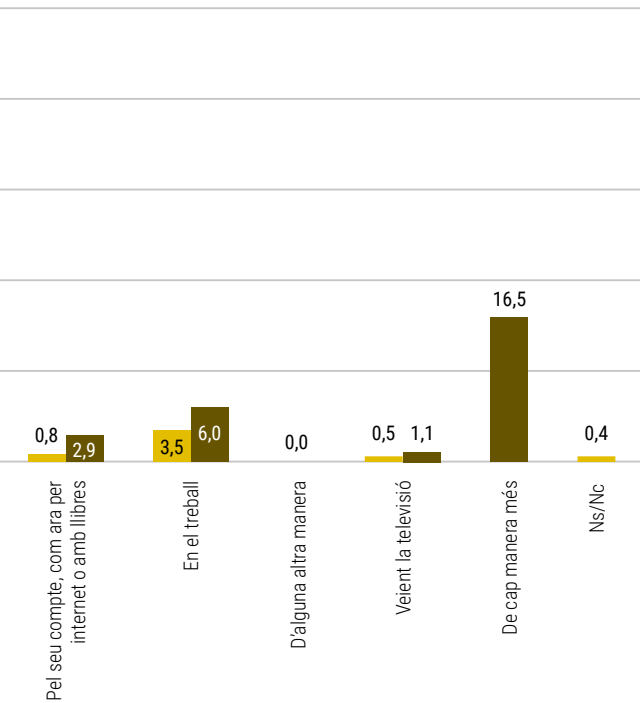


■ Ha après a parlar... ■ Ha après a llegir... ■ Ha après a escriure...

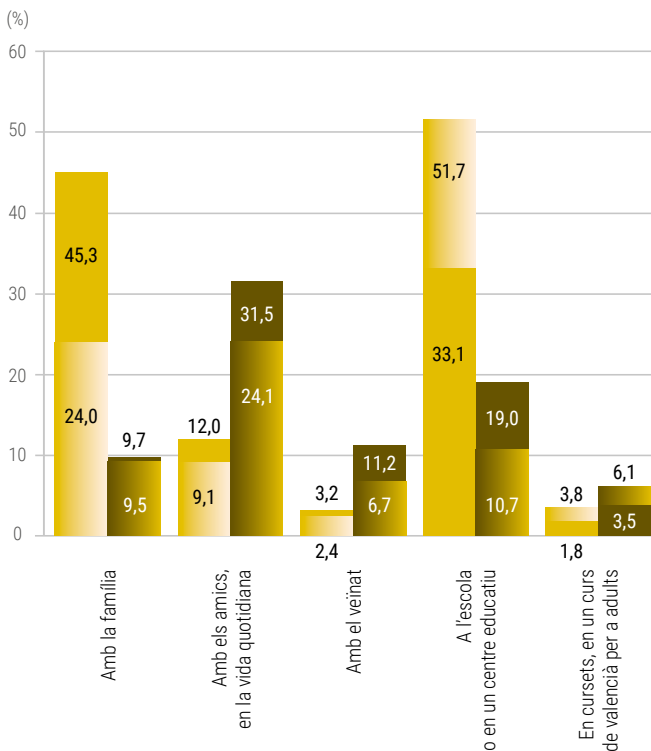


APRENTATGE DEL VALENCIÀ



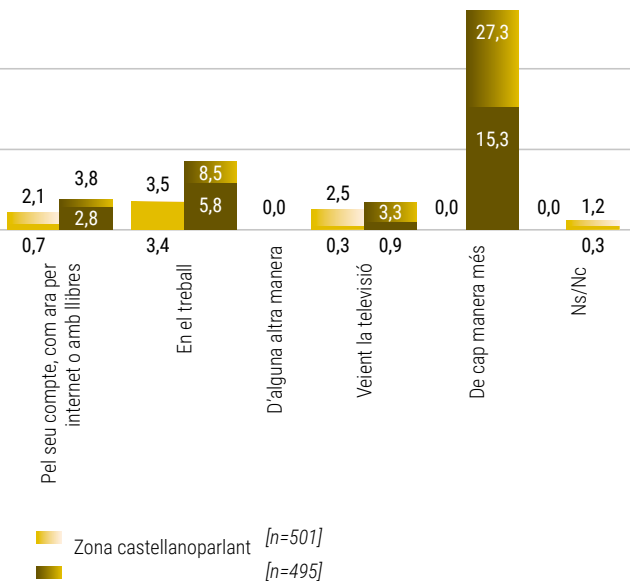


APRENENTATGE DEL VALENCIÀ PER ZONA VALENCIANOPARLANT I CASTELLANOPARLANT

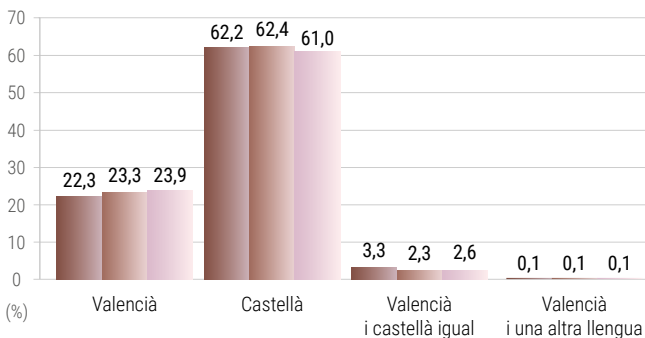


Entorn principal d'aprenentatge: ■ Zona valencianoparlant [n=4.409]

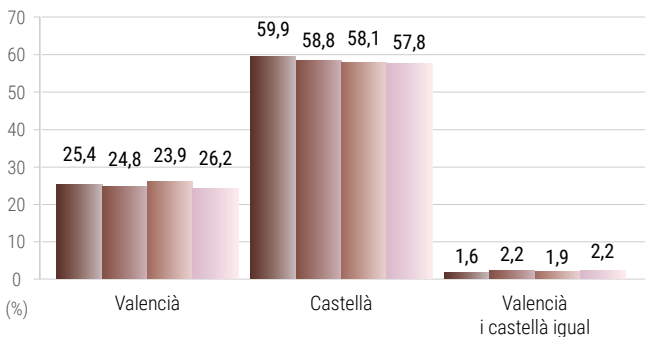
Entorn secundari d'aprenentatge: ■ [n=4.394]



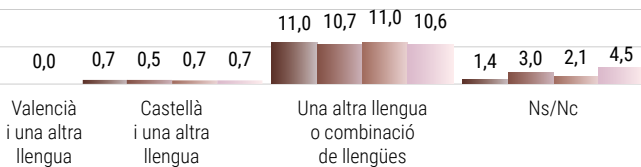
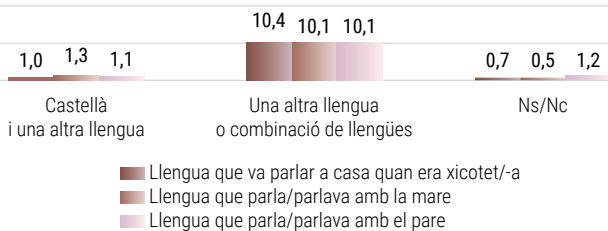
LENGUA QUE PARLAVA DE XICOTET/-A A CASA



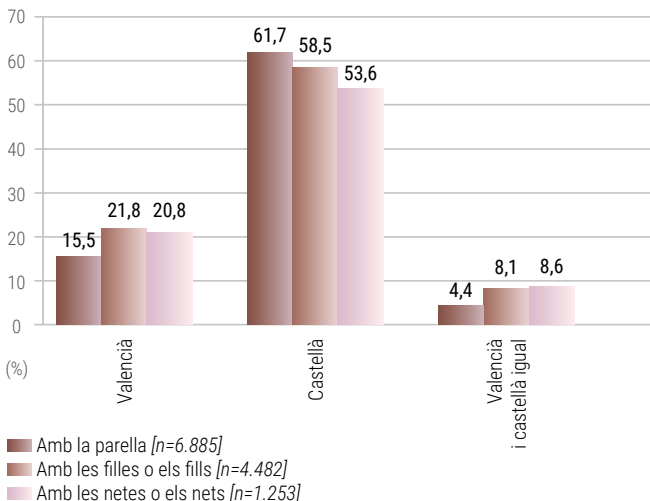
LENGUA DE TRANSMISSIÓ FAMILIAR 1 (DE PARES I AVIS A LA PERSONA ENQUESTADA)



- Primera llengua parlada per la mare quan era xicoteta
- Llengua que parla/parlava la persona enquestada amb els avis materns
- Primera llengua parlada pel pare quan era xicotet
- Llengua que parla/parlava la persona enquestada amb els avis paterns



LLENGUA DE TRANSMISSIÓ FAMILIAR 2 (DE LA PERSONA ENQUESTADA ALS FILLS/-ES I NETS/-ES)



RAÓ DEL CANVI DE LLENGUA ENTRE PARES/MARES I FILLS/-ES

Llengua que parla amb els fills

Perquè és una llengua molt important

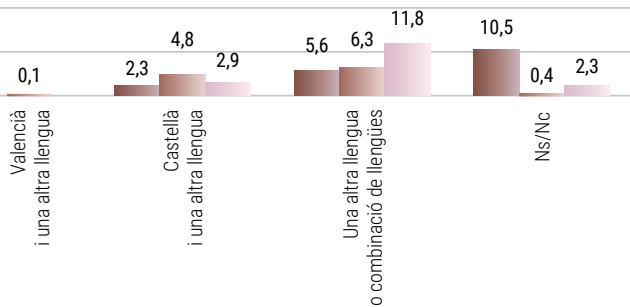
Perquè és normal si vius a la Comunitat Valenciana

Perquè és com parlar amb la parella

Perquè és important per a la formació de les filles o els fills

Altres motius

Ns/Nc



Valencià
[n=180]

Castellà
[n=560]

Ambdues llengües
(valencià i castellà) [n=468]

17,0

18,3

15,0

28,9

18,4

21,3

26,7

13,1

16,5

7,3

14,2

13,7

6,5

9,7

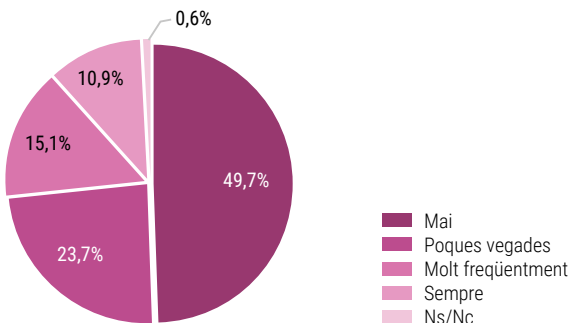
13,7

13,6

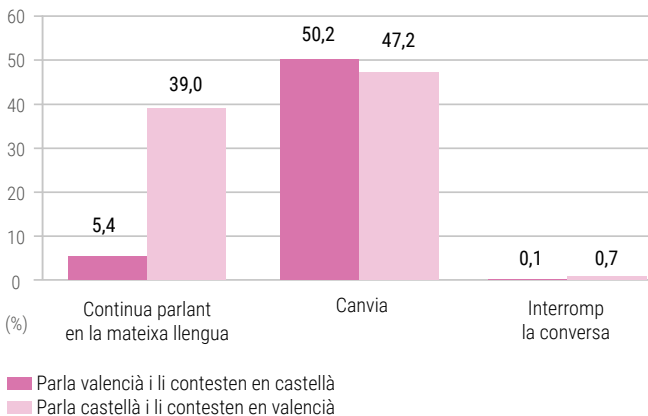
26,3

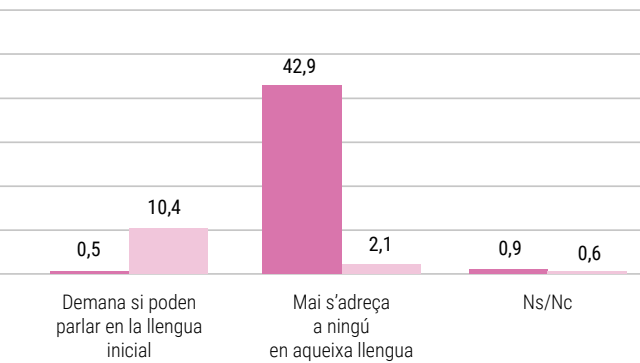
19,8

FREQÜÈNCIA AMB QUÈ INICIA LES CONVERSES EN VALENCIÀ



CANVI DE LLENGUA SI L'INTERLOCUTOR PARLA EN L'ALTRA LLENGUA





ÚS DEL VALENCIÀ PER REGIONS VALENCIANOPARLANTS

	Zona valencianoparlant	Regió d'Alacant
<i>Llengua que parla a casa</i>		
Sempre valencià	19,5	7,5
Generalment valencià	2,0	1,2
Més valencià que castellà	1,6	0,7
Indistintament	7,5	5,5
Més castellà que valencià	4,4	3,5
Generalment castellà	2,2	2,6
Sempre castellà	56,0	70,0
Altres llengües	5,8	7,7
Ns/Nc	1,0	1,3

	Zona valencianoparlant	Regió d'Alacant
<i>Llengua que parla amb amigues i amics</i>		
Sempre valencià	13,0	4,0
Generalment valencià	4,5	2,2
Més valencià que castellà	2,9	1,5
Indistintament	14,7	10,9
Més castellà que valencià	6,7	6,6
Generalment castellà	3,4	3,0
Sempre castellà	51,5	66,8
Altres llengües	2,8	4,5
Ns/Nc	0,5	0,5

Regió d'Alcoi-Gandia	Ciutat de València i àrea metropolitana	Regió de València	Regió de Castelló
37,9	10,3	35,2	27,5
3,5	0,9	3,2	3,3
1,9	1,3	2,9	2,2
10,6	6,4	8,4	9,5
5,4	4,7	4,3	4,0
0,9	2,8	1,7	1,8
28,2	69,2	40,1	43,8
10,7	3,5	3,3	6,9
0,9	0,9	0,9	1,0

Regió d'Alcoi-Gandia	Ciutat de València i àrea metropolitana	Regió de València	Regió de Castelló
27,7	5,8	24,9	18,5
8,2	2,5	7,4	6,6
5,5	1,9	4,2	3,7
20,1	13,8	16,1	15,4
5,2	7,7	5,8	6,7
2,0	4,6	2,8	2,9
25,7	61,4	37,3	43,0
5,0	1,8	0,9	2,7
0,6	0,5	0,6	0,5

>

ÚS DEL VALENCIÀ PER REGIONS VALENCIANOPARLANTS

	Zona valencianoparlant	Regió d'Alacant
<i>Llengua que parla a les botigues tradicionals</i>		
Sempre valencià	15,4	5,0
Generalment valencià	4,2	2,0
Més valencià que castellà	2,3	1,2
Indistintament	10,8	6,8
Més castellà que valencià	4,2	4,5
Generalment castellà	3,6	2,6
Sempre castellà	57,5	74,7
Altres llengües	1,1	2,4
Ns/Nc	0,9	0,8

	Zona valencianoparlant	Regió d'Alacant
<i>Llengua que parla a les grans superfícies</i>		
Sempre valencià	10,1	2,6
Generalment valencià	2,5	0,5
Més valencià que castellà	1,3	0,8
Indistintament	9,7	4,7
Més castellà que valencià	4,6	3,6
Generalment castellà	5,3	4,5
Sempre castellà	64,5	80,3
Altres llengües	1,1	2,2
Ns/Nc	0,9	0,8

Regió d'Alcoi-Gandia	Ciutat de València i àrea metropolitana	Regió de València	Regió de Castelló
32,5	6,5	31,1	21,1
6,4	2,7	7,0	6,7
4,4	1,6	2,1	3,6
15,6	10,8	11,3	11,3
2,7	4,7	4,7	3,4
1,3	5,7	3,4	2,4
33,6	66,7	39,0	50,4
2,8	0,3	0,4	0,2
0,7	1,0	1,0	0,9

Regió d'Alcoi-Gandia	Ciutat de València i àrea metropolitana	Regió de València	Regió de Castelló
22,5	3,1	21,7	15,7
4,7	1,7	4,2	3,0
2,9	0,7	1,7	1,6
16,3	8,0	13,3	11,3
6,0	3,9	5,1	6,3
3,6	6,7	5,3	4,4
40,2	74,7	47,3	56,1
2,8	0,3	0,4	0,2
1,0	0,9	1,0	1,4

>

ÚS DEL VALENCIÀ PER REGIONS VALENCIANOPARLANTS

	Zona valencianoparlant	Regió d'Alacant
<i>Llengua que parla al carrer amb gent que no coneix</i>		
Sempre valencià	10,0	2,9
Generalment valencià	2,8	0,5
Més valencià que castellà	1,2	0,7
Indistintament	9,1	5,0
Més castellà que valencià	3,2	2,5
Generalment castellà	5,0	3,6
Sempre castellà	66,6	81,1
Altres llengües	1,1	2,7
Ns/Nc	1,0	1,0

	Zona valencianoparlant	Regió d'Alacant
<i>Llengua que parla al carrer amb veïnes i veïns</i>		
Sempre valencià	14,3	4,2
Generalment valencià	4,0	1,7
Més valencià que castellà	2,4	1,4
Indistintament	11,7	9,1
Més castellà que valencià	4,6	3,4
Generalment castellà	3,8	3,6
Sempre castellà	56,4	72,0
Altres llengües	1,9	4,0
Ns/Nc	0,9	0,6

Regió d'Alcoi-Gandia	Ciutat de València i àrea metropolitana	Regió de València	Regió de Castelló
20,4	4,3	20,3	14,9
6,5	1,6	5,0	3,3
2,5	0,6	2,0	1,3
13,1	7,9	12,2	11,5
4,8	3,2	3,3	2,7
3,0	7,0	4,0	4,7
45,4	74,3	52,2	60,5
3,2	0,1	0,0	0,2
1,1	1,0	1,0	0,9

Regió d'Alcoi-Gandia	Ciutat de València i àrea metropolitana	Regió de València	Regió de Castelló
30,0	6,0	29,5	20,6
7,2	2,4	7,0	5,2
4,7	1,0	3,5	3,9
16,8	10,2	12,1	13,9
4,9	5,7	3,2	4,4
1,6	5,0	4,5	2,7
28,4	68,2	38,8	48,4
4,8	0,6	0,2	0,5
1,6	0,9	1,2	0,4

>

ÚS DEL VALENCIÀ PER REGIONS VALENCIANOPARLANTS

	Zona valencianoparlant	Regió d'Alacant
<i>Llengua que parla al treball en les relacions internes [n=4.721]</i>		
Sempre valencià	11,5	3,8
Generalment valencià	4,2	1,1
Més valencià que castellà	3,2	2,4
Indistintament	13,4	8,1
Més castellà que valencià	6,2	4,9
Generalment castellà	4,4	3,3
Sempre castellà	54,2	71,9
Altres llengües	1,6	2,9
Ns/Nc	1,3	1,6

	Zona valencianoparlant	Regió d'Alacant
<i>Llengua que parla al treball en les relacions externes [n=2.450]</i>		
Sempre valencià	14,2	3,9
Generalment valencià	2,9	0,5
Més valencià que castellà	2,3	1,5
Indistintament	11,1	7,6
Més castellà que valencià	4,3	2,8
Generalment castellà	2,6	2,7
Sempre castellà	50,1	64,8
Altres llengües	2,3	5,1
Ns/Nc	10,2	11,1

Regió d'Alcoi-Gandia	Ciutat de València i àrea metropolitana	Regió de València	Regió de Castelló
24,7	4,7	23,0	16,4
9,3	3,3	5,6	5,0
5,6	2,1	4,0	4,3
19,5	12,7	15,4	15,3
4,9	7,4	6,5	6,4
2,7	5,9	5,1	2,6
29,6	61,6	39,0	47,3
3,2	0,9	0,3	1,3
0,5	1,4	1,1	1,4

Regió d'Alcoi-Gandia	Ciutat de València i àrea metropolitana	Regió de València	Regió de Castelló
29,6	6,3	25,8	22,0
4,5	1,8	6,1	4,1
3,8	1,9	2,4	3,1
12,1	10,2	16,6	12,3
5,3	6,1	2,4	2,6
1,5	3,6	0,8	2,3
21,7	60,5	37,9	45,4
4,3	0,7	1,0	1,1
17,2	8,9	7,0	7,1

>

ÚS DEL VALENCIÀ PER REGIONS VALENCIANOPARLANTS

	Zona valencianoparlant	Regió d'Alacant
<i>Llengua que parla en les associacions o casals festius i culturals</i>		
Sempre valencià	11,4	3,9
Generalment valencià	3,7	2,2
Més valencià que castellà	1,8	0,9
Indistintament	6,8	4,1
Més castellà que valencià	2,5	1,4
Generalment castellà	2,4	2,0
Sempre castellà	34,5	40,6
Altres llengües	0,3	0,2
No participa en cap associació	32,6	41,2
Ns/Nc	4,0	3,5

	Zona valencianoparlant	Regió d'Alacant
<i>Llengua que parla en grups o clubs esportius</i>		
Sempre valencià	9,6	2,6
Generalment valencià	2,8	1,1
Més valencià que castellà	1,7	0,7
Indistintament	6,1	3,7
Més castellà que valencià	2,6	1,6
Generalment castellà	3,0	2,5
Sempre castellà	36,1	41,2
Altres llengües	0,2	0,5
No participa en cap associació	33,4	42,2
Ns/Nc	4,5	3,9

Regió d'Alcoi-Gandia	Ciutat de València i àrea metropolitana	Regió de València	Regió de Castelló
22,9	5,6	23,6	14,0
6,2	2,3	6,8	3,9
2,2	1,6	2,5	2,8
9,6	7,0	6,6	8,0
1,3	3,4	2,7	2,7
1,3	3,6	1,7	1,5
14,2	45,4	25,9	25,8
1,3	-	0,1	0,1
37,9	25,9	26,8	37,9
3,1	5,2	3,3	3,3

Regió d'Alcoi-Gandia	Ciutat de València i àrea metropolitana	Regió de València	Regió de Castelló
21,5	4,0	19,9	12,4
4,9	1,5	5,2	4,1
3,5	1,0	2,5	2,2
9,3	5,9	5,8	7,4
1,4	3,6	2,9	2,3
1,4	4,5	1,9	2,4
17,5	47,1	26,8	27,7
0,8	-	-	-
36,5	26,6	29,9	38,7
3,2	5,8	5,1	2,8

>

ÚS DEL VALENCIÀ PER REGIONS VALENCIANOPARLANTS

	Zona valencianoparlant	Regió d'Alacant
<i>Llengua que parla quan s'adreça a bancs o caixes d'estalvi</i>		
Sempre valencià	14,1	3,8
Generalment valencià	2,9	1,0
Més valencià que castellà	1,2	0,7
Indistintament	7,6	3,5
Més castellà que valencià	3,0	2,4
Generalment castellà	3,5	3,3
Sempre castellà	65,2	81,7
Altres llengües	1,2	2,7
Ns/Nc	1,3	0,9

	Zona valencianoparlant	Regió d'Alacant
<i>Llengua que parla en la consulta mèdica</i>		
Sempre valencià	13,4	4,1
Generalment valencià	2,7	0,8
Més valencià que castellà	1,3	0,6
Indistintament	8,1	3,6
Més castellà que valencià	3,5	2,9
Generalment castellà	4,0	3,5
Sempre castellà	65,3	81,4
Altres llengües	1,1	2,4
Ns/Nc	0,6	0,7

Regió d'Alcoi-Gandia	Ciutat de València i àrea metropolitana	Regió de València	Regió de Castelló
29,7	6,4	28,5	19,8
5,8	1,4	4,8	5,0
3,3	0,6	1,6	1,0
12,4	6,1	10,0	10,9
3,2	3,1	3,2	3,0
1,6	5,1	2,4	2,8
38,8	75,9	47,8	56,2
3,6	0,1	0,0	0,2
1,6	1,3	1,7	1,1

Regió d'Alcoi-Gandia	Ciutat de València i àrea metropolitana	Regió de València	Regió de Castelló
29,2	6,1	24,8	19,5
5,2	1,2	5,5	4,6
3,3	0,7	1,5	1,4
13,0	6,6	10,7	10,9
4,0	3,4	3,9	3,5
2,0	5,5	3,4	3,1
39,0	75,8	49,5	56,2
3,6	0,1	0,0	0,2
0,7	0,6	0,7	0,6

>

ÚS DEL VALENCIÀ PER REGIONS VALENCIANOPARLANTS

	Zona valencianoparlant	Regió d'Alacant
<i>Llengua que parla quan s'adreça a l'Administració local (l'ajuntament)</i>		
Sempre valencià	18,0	5,9
Generalment valencià	4,5	2,3
Més valencià que castellà	2,0	1,1
Indistintament	7,6	4,3
Més castellà que valencià	2,5	2,2
Generalment castellà	2,9	2,0
Sempre castellà	60,4	78,4
Altres llengües	1,0	2,5
Ns/Nc	1,1	1,3

	Zona valencianoparlant	Regió d'Alacant
<i>Llengua que parla quan s'adreça a l'Administració de la Generalitat</i>		
Sempre valencià	17,1	6,0
Generalment valencià	4,4	2,2
Més valencià que castellà	1,8	0,7
Indistintament	7,7	4,8
Més castellà que valencià	2,6	2,1
Generalment castellà	2,9	2,1
Sempre castellà	59,8	77,4
Altres llengües	1,0	2,5
Ns/Nc	2,7	2,2

Regió d'Alcoi-Gandia	Ciutat de València i àrea metropolitana	Regió de València	Regió de Castelló
nt, l'oficina de defensa del consumidor...)			
36,6	9,5	34,2	23,3
7,5	3,0	6,8	6,4
3,2	2,1	2,0	1,8
9,3	7,2	8,9	10,3
2,2	2,8	2,8	2,5
1,2	4,5	2,4	1,7
35,3	69,9	41,6	52,9
3,2	0,1	-	0,2
1,5	0,9	1,3	0,9

Regió d'Alcoi-Gandia	Ciutat de València i àrea metropolitana	Regió de València	Regió de Castelló
Valenciana (una oficina PROP, una conselleria...)			
33,4	9,3	32,0	22,9
7,0	3,3	6,4	6,0
3,3	2,0	1,7	1,3
9,7	7,0	8,9	10,7
3,0	2,9	2,9	2,0
1,5	4,4	2,5	1,9
35,0	68,8	41,8	53,2
2,8	0,1	-	0,2
4,3	2,2	3,8	1,8

>

ÚS DEL VALENCIÀ PER REGIONS VALENCIANOPARLANTS

	Zona valencianoparlant	Regió d'Alacant
<i>Llengua que parla quan s'adreça a l'Administració de l'Estat (en l'àmbit de l'administració pública)</i>		
Sempre valencià	10,6	4,0
Generalment valencià	2,1	0,9
Més valencià que castellà	0,9	0,6
Indistintament	6,7	3,2
Més castellà que valencià	3,3	2,1
Generalment castellà	4,8	3,4
Sempre castellà	68,2	81,6
Altres llengües	1,0	2,5
Ns/Nc	2,4	1,7

	Zona valencianoparlant	Regió d'Alacant
<i>Llengua que utilitza en el correu electrònic</i>		
Sempre valencià	4,5	1,7
Generalment valencià	2,0	0,4
Més valencià que castellà	1,2	0,7
Indistintament	10,7	6,0
Més castellà que valencià	4,5	4,0
Generalment castellà	5,2	3,0
Sempre castellà	60,8	72,9
Altres llengües	3,4	5,5
Ns/Nc	7,7	5,8

Regió d'Alcoi-Gandia	Ciutat de València i àrea metropolitana	Regió de València	Regió de Castelló
(Eix de competències de la justícia, a la policia...)			
21,3	4,8	17,2	18,4
3,4	1,4	3,7	2,5
2,0	0,4	1,2	0,9
9,3	6,1	8,2	9,9
5,2	3,1	4,0	2,8
4,6	5,6	5,6	4,2
46,9	76,6	56,3	59,7
3,2	0,1	-	0,2
4,1	1,9	3,8	1,4

Regió d'Alcoi-Gandia	Ciutat de València i àrea metropolitana	Regió de València	Regió de Castelló
10,4	1,3	8,4	7,7
4,1	0,9	3,9	2,9
2,5	0,8	1,0	1,7
16,7	9,1	14,6	12,1
5,4	4,7	3,8	4,1
5,3	6,2	5,8	5,2
37,5	68,8	50,8	55,7
8,1	1,8	1,1	1,7
10,0	6,4	10,6	8,9

>

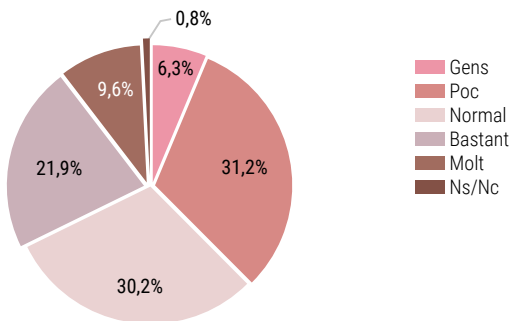
ÚS DEL VALENCIÀ PER REGIONS VALENCIANOPARLANTS

	Zona valencianoparlant	Regió d'Alacant
<i>Llengua que utilitza en els missatges privats (WhatsApp o Telegram)</i>		
Sempre valencià	7,8	2,1
Generalment valencià	3,5	1,1
Més valencià que castellà	2,2	1,3
Indistintament	12,6	8,2
Més castellà que valencià	4,3	4,5
Generalment castellà	3,5	2,3
Sempre castellà	59,8	72,9
Altres llengües	3,4	5,5
Ns/Nc	2,9	2,1

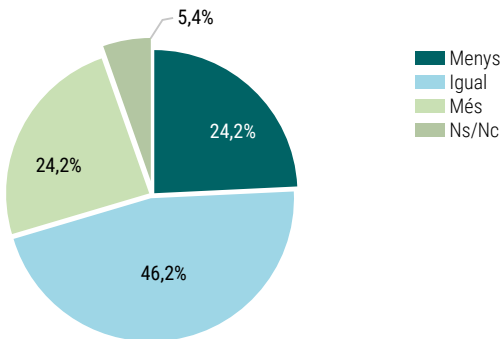
Regió d'Alcoi-Gandia	Ciutat de València i àrea metropolitana	Regió de València	Regió de Castelló
18,2	2,7	16,2	10,8
7,3	2,0	6,3	4,2
4,6	1,2	3,2	2,9
17,8	11,4	16,2	13,5
4,1	5,0	2,8	4,0
1,7	4,7	3,7	3,8
34,7	69,0	46,9	54,6
8,0	1,5	1,1	2,5
3,6	2,5	3,6	3,7

VALORACIÓ DE L'ÚS DEL VALENCIÀ

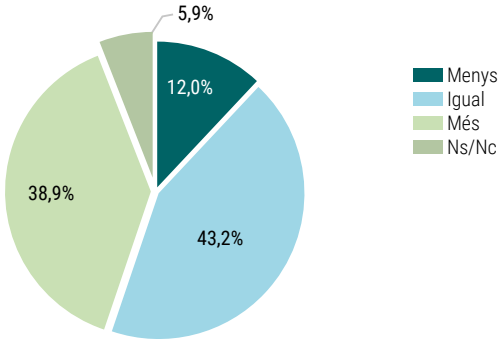
El valencià s'usa actualment...



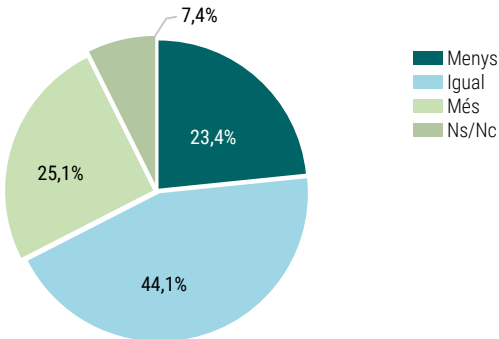
Socialment, el valencià s'usa ara més, igual o menys que fa uns quants anys...



El valencià, creu que hauria d'usar-se...



Creu que el valencià s'usarà en el futur...



VALORACIÓ DE L'ÚS DEL VALENCIÀ PER ZONES VALENCIANOPARLANT I CASTELLANOPARLANT

El valencià s'usa actualment...

	Zona valencianoparlant	Zona castellanoparlant
Gens	4,4	18,1
Poc	30,9	33,1
Normal	30,2	30,2
Bastant	23,1	14,5
Molt	10,7	3,0
Ns/Nc	0,7	1,1

Socialment, el valencià s'usa ara més, igual o menys que fa uns quants anys...

	Zona valencianoparlant	Zona castellanoparlant
Menys	23,7	27,7
Igual	46,1	46,7
Més	24,8	20,3
Ns/Nc	5,4	5,3

El valencià, creu que hauria d'usar-se...

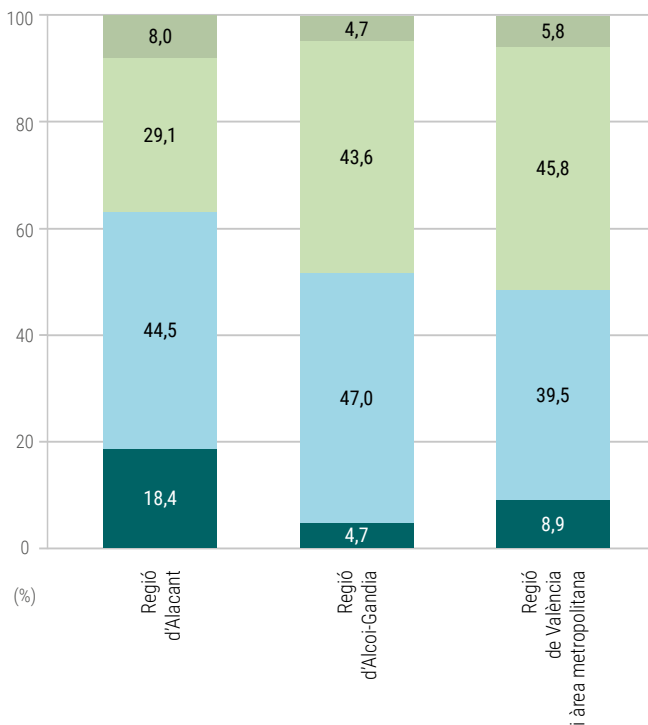
	Zona valencianoparlant	Zona castellanoparlant
Menys	10,1	23,4
Igual	42,4	48,3
Més	41,7	21,9
Ns/Nc	5,8	6,4

Creu que el valencià s'usarà en el futur...

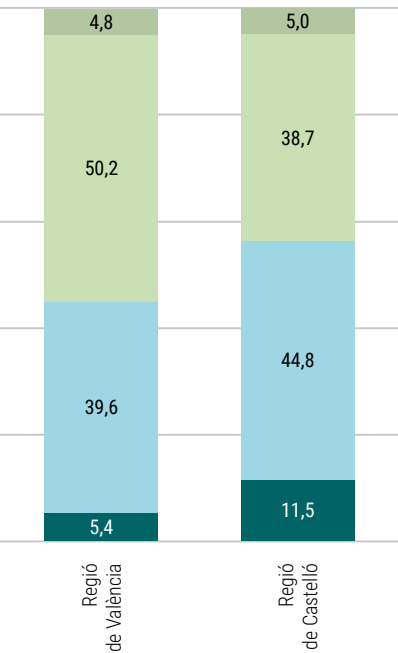
	Zona valencianoparlant	Zona castellanoparlant
Menys	23,0	25,9
Igual	43,8	45,7
Més	25,9	20,7
Ns/Nc	7,3	7,7

VALORACIÓ DE L'ÚS DEL VALENCIÀ PER REGIONS VALENCIANOPARLANTS

El valencià, creu que hauria d'usar-se...



Menys Igual Més Ns/Nc



CONeixEMENT DE LES INICIATIVES DE PROMOCIÓ DEL VALENCIÀ I VALORACIÓ

Campanya institucional de promoció social del valencià
Sempre teua. La teua llengua

Aprovació de la llei de plurilingüisme en el sistema educatiu valencià

Inici de les emissions del servei públic valencià de radiodifusió À Punt

Creació de l'Oficina de Drets Lingüístics (ODL)

Proves de la Junta Qualificadora de Coneixements de Valencià (JQCV)

No en coneix cap

Opinió sobre l'actuació de la Generalitat Valenciana respecte al foment del coneixement i l'ús del valencià

Molt satisfactòria

Satisfactòria

Indiferent

Insatisfactòria per insuficient: perquè se n'hauria de fer més

Insatisfactòria per excessiva:
perquè està en contra de la promoció del valencià

Molt insatisfactòria per insuficient

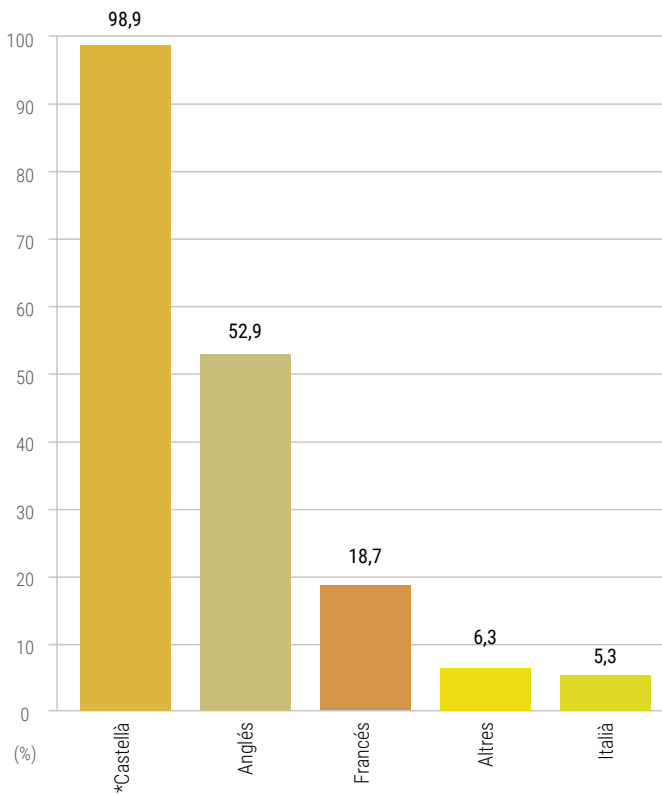
Molt insatisfactòria per excessiva

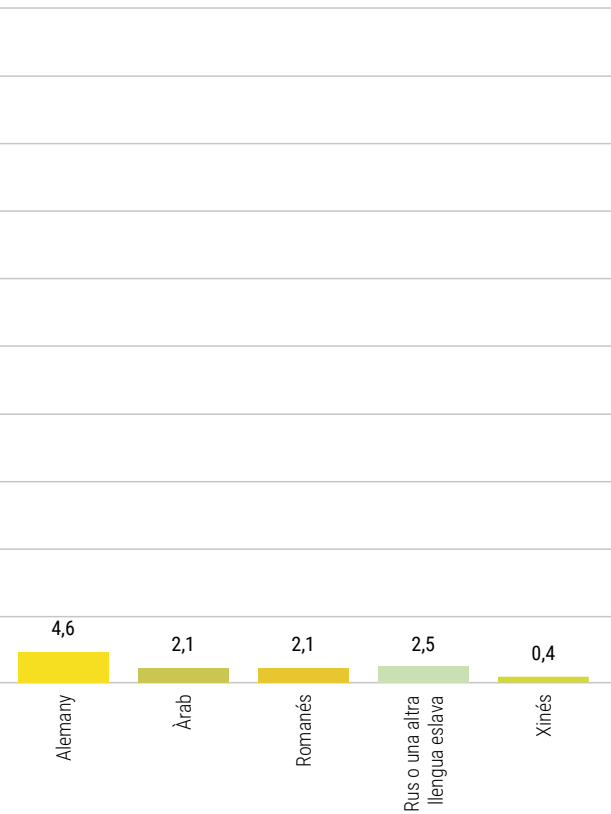
Ns/Nc

% de persones que coneixen la iniciativa	Valoració mitjana sobre 10	Nombre absolut de persones que coneixen la iniciativa
10,4	6,82	745
22,4	6,03	1.610
43,7	6,92	3.133
4,6	6,95	327
29,7	6,84	2.132
40,5	-	2.906

4,1
33,6
27,6
11,5
6,2
1,8
5,6
9,6

QUINES ALTRES LLENGÜES CONEIX?





* (Només es pregunta a les persones estrangeres de llengua materna diferent del castellà.)

CONeixEMENT D'ALTRES LLENGÜES

	Gens	Un poc
Anglès [n=3.797]		
L'entén	0,4	35,9
El parla	4,1	43,7
El llig	3,1	32,7
L'escriu	5,9	38,0
Francés [n=1.338]		
L'entén	0,6	42,4
El parla	7,1	49,6
El llig	5,7	40,3
L'escriu	14,1	45,8
Italià [n=381]		
L'entén	1,6	31,2
El parla	7,6	45,3
El llig	7,3	35,9
L'escriu	22,0	38,7
Alemanys [n=326]		
L'entén	0,6	38,4
El parla	4,5	39,9
El llig	8,8	36,0
L'escriu	11,5	36,7
Rus o una altra llengua eslava [n=179]		
L'entén	0,0	13,1
El parla	0,3	19,0
El llig	7,2	14,8
L'escriu	14,1	15,7

Bastant bé	Perfectament	Ns/Nc
43,8	19,8	0,1
35,7	16,4	0,1
42,9	21,2	0,1
39,3	16,7	0,1
38,8	18,2	-
27,6	15,7	-
35,8	18,2	-
25,9	14,2	-
45,0	21,7	0,5
30,7	16,0	0,4
39,5	16,9	0,4
25,0	13,9	0,4
33,5	27,3	0,2
30,8	24,6	0,2
29,0	26,0	0,2
26,7	24,9	0,2
18,7	68,2	-
14,6	66,1	-
14,6	63,9	-
8,8	61,4	-

>

CONEIXEMENT D'ALTRES LLENGÜES

	Gens	Un poc
Romanés [n=152]		
L'entén	0,0	4,6
El parla	0,3	9,0
El llig	2,1	9,4
L'escriu	3,2	10,4
Àrab [n=150]		
L'entén	-	9,8
El parla	0,6	10,8
El llig	3,8	17,7
L'escriu	8,1	14,8
Xinés [n=27]		
L'entén	-	23,4
El parla	-	27,9
El llig	15,9	22,8
L'escriu	12,9	30,7
Castellà* [n=454]		
L'entén	0,4	20,1
El parla	1,6	25,3
El llig	0,7	27,7
L'escriu	5,5	31,0
Altres llengües [n=408]		
L'entén	0,1	17,0
El parla	6,3	15,7
El llig	6,1	17,3
L'escriu	12,8	16,0

* (Només es pregunta a les persones estrangeres de llengua materna diferent del castellà.)

Bastant bé	Perfectament	Ns/Nc
11,5	83,9	-
9,0	81,7	-
7,6	80,9	-
10,6	75,8	-
9,4	80,8	-
12,6	76,0	-
11,1	67,4	-
11,8	65,3	-
40,3	36,3	-
38,7	33,4	-
36,9	24,4	-
32,0	24,4	-
34,8	44,7	-
37,0	35,9	0,2
34,9	36,5	0,2
31,2	32,1	0,2
18,8	64,1	-
17,9	60,1	-
18,3	58,1	0,2
16,1	54,8	0,3

